

# Seguimiento de exportaciones de arroz

## PERÍODO 1 MARZO - 21 JUNIO 2024

Autoras: Ing Agr. Micaela Almeida  
Ing. Agr. Ma Eugenia Bica

**CIERRE DEL PRIMER CUATRIMESTRE COMERCIAL DEL AÑO 2024 CON EL MAYOR INGRESO DE DIVISAS AL PAÍS DE LA ÚLTIMA DÉCADA. EN ESTE PERÍODO, EL DESTINO DEL ARROZ URUGUAYO ESTÁ COMPRENDIDO POR 29 PAÍSES, MANTENIÉNDOSE EN EL PODIO LOS DESTINOS BRASIL Y UNIÓN EUROPEA, CON LOS MAYORES VOLÚMENES COMPRADOS.**

El presente informe cuantifica las exportaciones correspondientes al primer cuatrimestre del año comercial, comprendido entre el 1 de marzo y el 21 de junio de 2024, y fue realizado por el equipo ACA con información base Urundet – Plataforma Descartes.

Las ventas de arroz para este período comercial sumaron 295.900 toneladas exportadas, de las cuales el 43 % se vendió como arroz blanco, 38 % como arroz cargo y 19 % arroz paddy. El total de divisas se encuentra por encima del promedio de los últimos cinco años, generando al país un ingreso de 194 millones de dólares. Las variaciones en relación a un año atrás son positivas, con aumentos del FOB promedio del 28 %, alcanzando el valor más alto de los registrados en los últimos diez años.

AÑO (1 mar-30 junio)	Cantidad (mil tt)	Valor FOB (mill. USD)	FOB (USD/tt)
2013	281	155	551
2014	307	173	563
2015	257	133	516
2016	331	138	416
2017	291	134	460
2018	265	125	472
2019	195	83	426
2020	418	173	415
2021	290	152	523
2022	436	183	420
2023	385	196	511
2024	296	194	655

Cuadro 1 ▲

Volumen, FOB total y promedio del total de exportaciones realizadas para el período 1 de marzo al 30 de junio, comparación con igual período de años anteriores.

Tipo de arroz	Cantidad (mil tt)	Valor FOB (mill. USD)	FOB (USD/tt)
Blanco	127	95	751
Cargo	113	70	622
Paddy	56	28	502

**Cuadro 2 ▲**  
Total de exportaciones de arroz tipo blanco, cargo, y paddy según volumen, valor y precio FOB promedio de exportaciones para todas las industrias. Período marzo-junio 2024.

## DESTINOS DEL ARROZ URUGUAYO

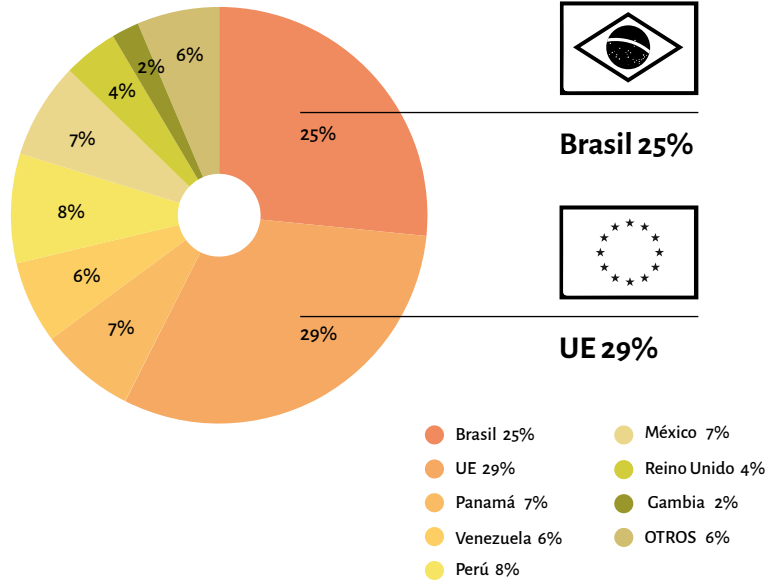
Se realizaron exportaciones a un total de 29 países. En el podio se encuentran Brasil y UE, con 69.920 y 69.750 toneladas vendidas respectivamente a dichos países, seguidos por Panamá con 27.290 toneladas (Cuadro 3, Figura 1).

Los destinos que pagan más por arroz uruguayo son Perú, México, Brasil y Reino Unido (Cuadro 3, Figura 1).

País destino	FOB (mill. USD)	Cantidad (miles tt)	FOB promedio (USD/tt)
BRASIL	48	70	686
UE	55	88	631
PANAMÁ	14	27	525
VENEZUELA	12	26	483
PERÚ	16	21	783
MÉXICO	13	18	740
REINO UNIDO	8	11	679
GAMBIA	4	8	479
OTROS	12	18	663
TOTAL	194	296	655

**Cuadro 3 ▲**  
Valores de exportación según FOB, FOB promedio y volumen para el período marzo-junio de 2024 según país de destino.

% según FOB

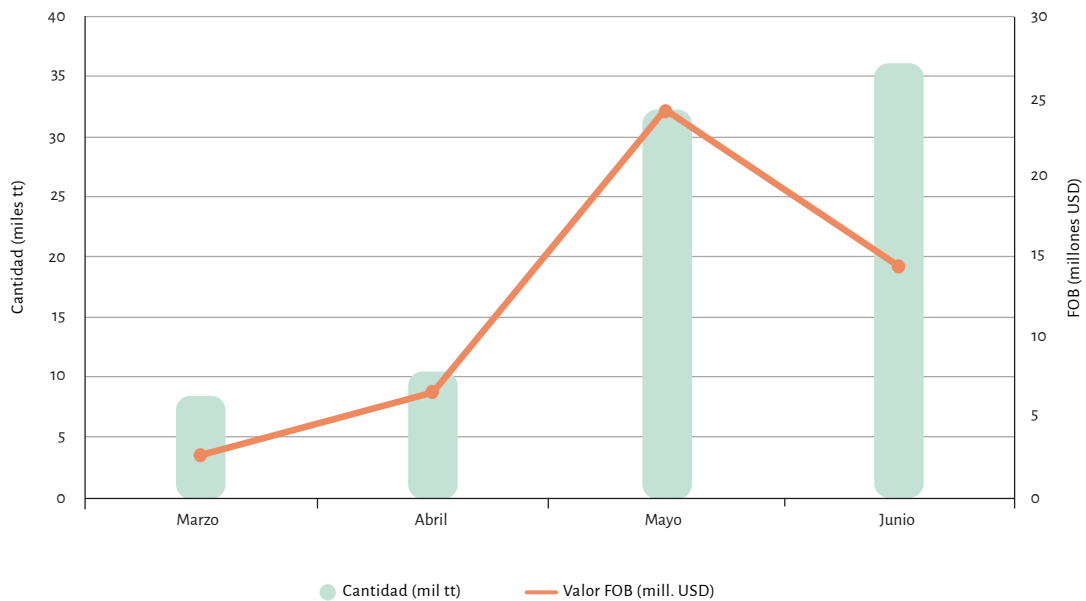


**Figura 1** ▶  
Valor FOB (%) de exportación según país de destino para el período marzo-junio 2024.

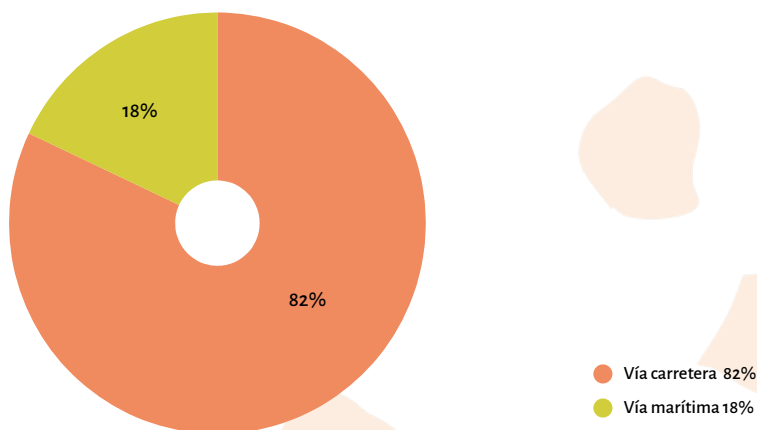
**EXPORTACIONES A BRASIL**

En lo que respecta a las exportaciones a Brasil, comprador principal del período, se observa un aumento considerable en el volumen vendido en el mes de mayo en relación a los meses de marzo y abril, con un valor por tonelada que acompaña el aumento, lo que hace a un FOB promedio de

679 USD/tt. Posteriormente se constata una bajada en el volumen vendido, pero con un valor por tonelada superior al mes de mayo, con un FOB promedio de 721 USD/tt. En cuanto al medio de transporte, un 82 % correspondió a carretera y 18 % vía marítima (figura 3).



**Figura 2** ▲  
Exportación a Brasil según FOB y volumen para el período marzo-junio de 2024.



**Figura 3 ▶**  
Exportaciones a Brasil según vía de transporte para el período marzo-junio 2024.

● Vía carretera 82%  
● Vía marítima 18%

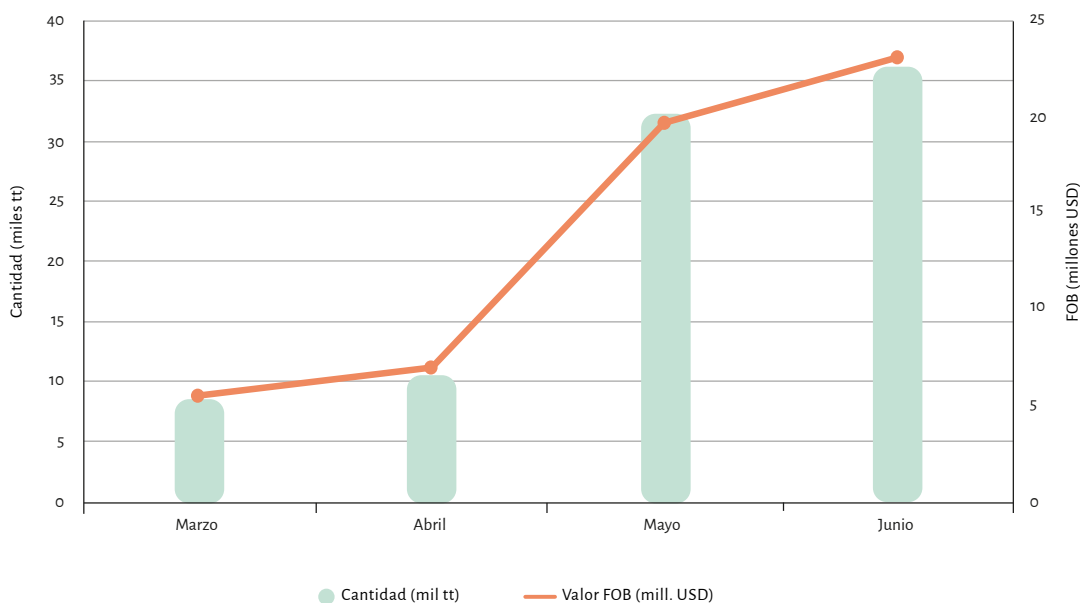
	Cantidad (miles tt)	Valor FOB (mill. USD)	FOB (USD/tt)
<b>Blanco</b>	59,8	41,8	699
<b>Cargo</b>	10,1	6,1	603

**Cuadro 4 ▲**  
Total de exportaciones a Brasil por tipo de arroz blanco y cargo según volumen, valor y precio FOB promedio para el período marzo-junio 2024.

### EXPORTACIONES A UNIÓN EUROPEA

Otro destino comprador que le sigue en importancia a Brasil es la Unión Europea y se observa un aumento del volumen vendido para los meses mayo y junio, en relación a los meses de marzo y abril.

En las exportaciones a este destino predominan el arroz tipo cargo con un 97% y arroz blanco con 2,45%. El medio de transporte predominante es vía marítima, casi en 99,9% y una proporción muy baja mediante vía aérea.



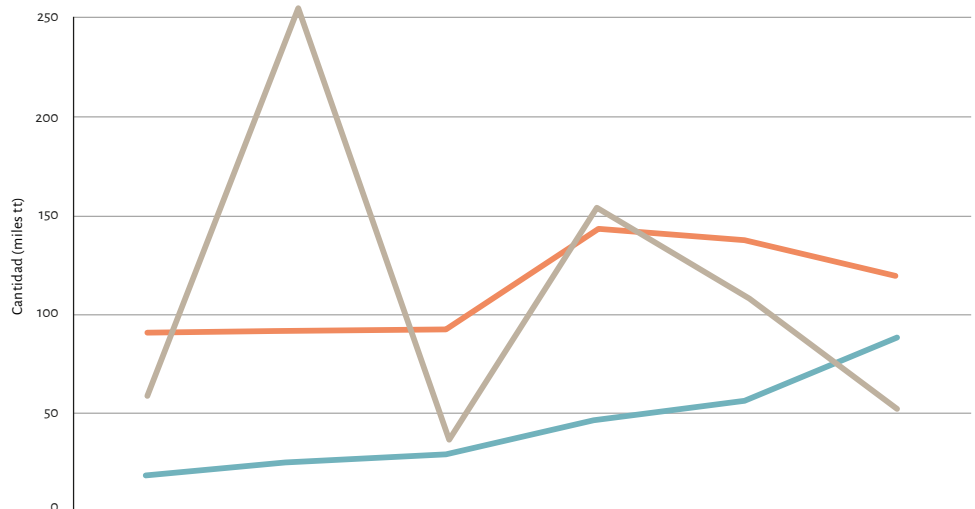
**Figura 4 ▲**  
Exportación a Unión Europea para el período marzo-junio 2024

	Cantidad (miles tt)	Valor FOB (mill. USD)	FOB (USD/tt)
<b>Cargo</b>	85,75	53,79	627
<b>Blanco</b>	2,2	1,7	785

Cuadro 5 ▲

Total de exportaciones a Unión Europea según tipo de arroz en volumen, valor y precio FOB para el período marzo - junio 2024.

### EVOLUCIÓN DE EXPORTACIONES SEGÚN REGIÓN



	2019	2020	2021	2022	2023	2024
UE	18	26	30	46	56	88
Sudamérica	90	92	93	143	137	120
Centro América, El Caribe, México	59	255	37	154	109	52

**UE:** Bélgica, Chipre, España, Francia, Grecia, Italia, Países Bajos, Polonia, Portugal

**Sudamérica:** Argentina, Brasil, Perú, Venezuela, Chile

**Centro América:** Panamá, El Salvador, Costa Rica, Guatemala, Honduras

**Caribe:** Ecuador, Cuba, Haití, Puerto Rico

Figura 5 ▲

Evolución histórica de exportaciones de arroz a Unión Europea, Sudamérica y Centro América, para el período marzo-junio 2019-2024\*.



Se puede ver una participación creciente y sostenida de la UE como destino del arroz uruguayo en los últimos años.

Para todos los destinos se puede ver el cambio abrupto en las cantidades demandadas en los años

2020 y 2021, lo que podría estar explicado por una aceleración de ventas en el año 2020 a raíz de la pandemia, lo que generó un crecimiento importante para este período con una posterior caída en tanto se comenzó a normalizar la situación, volviendo a niveles normales de demanda del cereal. ■



**SU CONFIANZA ES  
NUESTRO MAYOR LOGRO**



**Montevideo**  
Plaza Independencia 812 / Piso 3  
Tel: +598 2908 0374

**José Pedro Varela**  
Gral. Artigas s/n  
Tel: +598 4455 9014 / 9247

**Río Branco**  
Cno. Los Saladeros s/n  
Tel: +598 4675 2036 / 2874

**Artigas**  
Ruta 30 km 134.5  
Tel: +598 4772 9230